

Aide-mémoire messagerie vocale Alcatel 4635

Pour accéder à votre boîte vocale à l'interne :

- 1 Composez le numéro interne pour joindre le système
2. Entrer votre mot de passe personnel et faites le #.

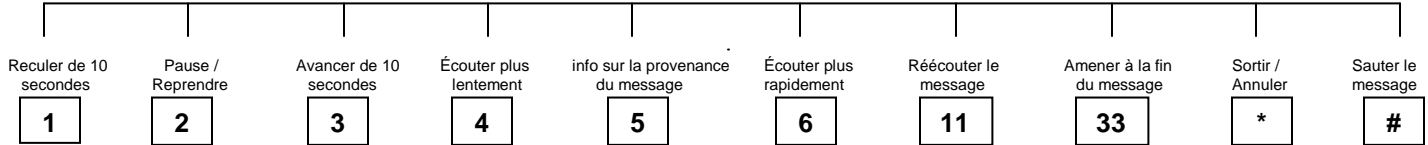
Pour accéder à votre boîte vocale à l'externe :

1. Composer le numéro de votre entreprise
2. Lorsque vous entendez le message de l'entreprise, faites le # et suivez le guide vocal.

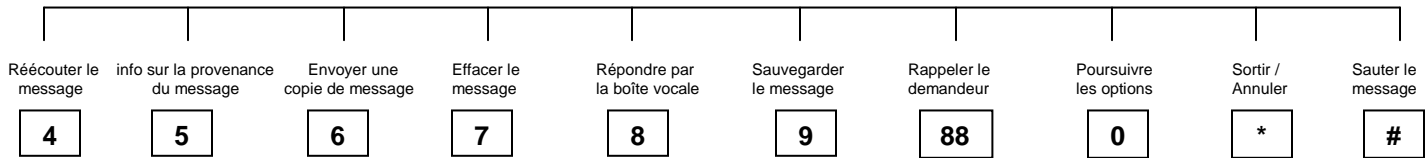
Écouter vos messages

1

Codes à utiliser **pendant** l'écoute des messages



Codes à utiliser **après** l'écoute des messages



Enregistrer et envoyer un message de votre boîte vocale

2

Entrer le numéro de la boîte vocale du destinataire du

Contrôle des messages envoyés

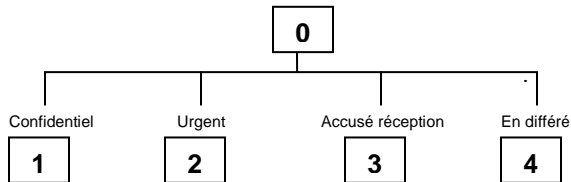
Options après l'enregistrement du message

Modalités de remise

Envoyer votre message à quelqu'un d'autre

Composer le numéro de la boîte vocale que vous voulez vérifier

3



Entrer le numéro de la boîte vocale du destinataire

#

Accéder aux options personnelles de votre boîte vocale

4

Gestion

Annonces

